



DIETA CORRESPONDIENTE AL MES DE MARZO 2024

	Nombres	C.I.N°	ASIGNACION	BONIFICACION	ANTICIPO	A COBRAR	SALDO
1	Erralio Urzain	475.579	7.800.000	0		7.800.000	0
2	Luis Ruiz Diaz	1.172.444	7.800.000	0		7.800.000	0
3	Oscar Cantero	817.459	7.800.000	0		7.800.000	0
4	Leticia Caceres	986.703	7.800.000	0		7.800.000	0
5	Ana Maria Feliu	712.293	7.800.000	0		7.800.000	0
6	Hugo Cesar Narvaez Acosta	4.405.701	7.800.000	0		7.800.000	0
7	Juan Adolfo Lopez Pereira	3.668.165	7.800.000	0		7.800.000	0
8	Ernan Cabañas Fernandez	622.923	7.800.000	250.000		8.050.000	0
9	Ignacio Fidencio Flores Ferrari	430.706	7.800.000	0		7.800.000	0
10	Edgar Gregorio Alvarenga Arguello	2.900.897	7.800.000	0		7.800.000	0
11	Sergio Daniel Ortellado Molinas	5.317.389	7.800.000	0		7.800.000	0
12	Cecilia Vallejos	3.545.415	7.800.000	0		7.800.000	0
Sub Totales			93.600.000	0		93.850.000	0



 Dir. De Adm y Finanzas

 M.C. Esther Insaurralde M.





 Intendente Municipal

 Ing. Oscar Esteban Cabrera N.



GASTOS DE REPRESENTACION CORRESPONDIENTE AL MES DE MARZO 2024

	Nombres	C.I.N°	ASIGNACION	COBRADO	A COBRAR	SALDO
1	Erralio Unzain	475.579	4.000.000	0	4.000.000	0
2	Oscar Cantero	817.459	4.000.000	0	4.000.000	0
3	Leticia Caceres	986.703	4.000.000	0	4.000.000	0
4	Ana Maria Feliu	712.293	4.000.000	0	4.000.000	0
5	Hugo Cesar Narvaez Acosta	4.405.701	4.000.000	0	4.000.000	0
6	Juan Adolfo Lopez Pereira	3.668.165	4.000.000	0	4.000.000	0
7	Ernan Cabañas Fernandez	622.923	4.000.000	0	4.000.000	0
8	Ignacio Fidencio Flores Ferrari	430.706	4.000.000	0	4.000.000	0
9	Edgar Gregorio Alvarenga Arguello	2.900.897	4.000.000	0	4.000.000	0
10	Luis Ruiz Diaz	1.172.444	4.000.000	0	4.000.000	0
11	Cecilia Vallejos	3.545.415	4.000.000	0	4.000.000	0
12	Sergio Daniel Ortellado	5.317.389	4.000.000	0	4.000.000	0
	Sub Totales		48.000.000	0	48.000.000	0



 Esther Insaurralde M.

 Dir. De Adm y Finanzas



 Oscar Esteban Cabrera N.

 Intendente Municipal



MUNICIPALIDAD DE GUARAMBARÉ

Tte. Nicasio Insaurralde 2024 esq. Domingo Martínez de Irala

Teléfono: (0293) 932368

DETALLE DE EGRESOS DEL: 01/03/2024 AL 31/03/2024

TIPO: Programas de Administración

PROGRAMA: Administración Ejecutiva

SUB PROGRAMA: Ejecutivo Municipal

RUBRO PRESUPUESTARIO: 200-230-232-30-001

VIATICOS Y MOVILIDAD

SIN MOVIMIENTO



Dir. De Adm. Y Finanzas
Dir. De Adm. Y Finanzas

[Handwritten Signature]
C.P. Ximenes Linares-Santander
Contador
RUC: 100321-3
good
consultora



[Handwritten Signature]
Ing. Oscar E. Cabrera Narvaez
Intendente Municipal

Municipalidad de Guarambare
Ejecucion Presupuestaria
rptPres0009a

Libro Mayor de Presupuesto de Marzo/2024 (Consolidado)

Fecha: 17/04/2024
Hora: 08:12
Pag.: 1/1

Objeto del Gasto: 849000 - Otras Transferencias Corrientes
Presupuesto Actual: 22,000,000

Fecha	Nro. Doc.	Cuenta	Concepto	Total Ejec.
13/03/2024	531	11011849	O.P.-Cuerpo De Bomberos Voluntarios CNIA 17 Guarambare-Pago Por Prevencion Contra Incendios De Acuerdo A La Ordenanza N°5/2008 Correspondiente Al Señor Jorge CANETE Con C.I 3.525.892 Resolución I.M.N° 1074/2023.-	1,177,198
13/03/2024	532	11011849	O.P.-Cuerpo De Bomberos Voluntarios CNIA 17 Guarambare-Pago Por Prevencion Contra Incendios Correspondiente Al Señor Miguel Angel Delgado Romero Con C.I 4.681.611 Con Resolución I.M.N° 1075/2023.-	406,978
13/03/2024	533	11011849	O.P.-Cuerpo De Bomberos Voluntarios CNIA 17 Guarambare-Pago Por Prevencion Contra Incendios De Acuerdo A La Ordenanza N° 5/2008 Correspondiente A La Señora Graciela Concepcion Paniagua De Isasi Con C.I 565.498.-	2,265,768
Total Cuenta 849000 - Otras Transferencias Corrientes				3,849,944
Total General				6,687,784

Emitido por: einsaurral



Dir. De Adm. Y Finanzas
Municipalidad De Guarambare

[Handwritten Signature]

[Handwritten Signature]

C.R. Elizabeth Lozano Estrada
Contadora
RUC: 1603321-3

asesora consultora



MUNICIPALIDAD DE GUARAMBARÉ

Tte. Nicasio Insaurralde 2024 esq. Domingo Martínez de Irala

Teléfono: (0293) 932368

DETALLE DE EGRESOS DEL: 01/03/2024 AL 31/03/2024

TIPO: Programas de Administración

PROGRAMA: Administración Ejecutiva

SUB PROGRAMA: Ejecutivo Municipal


RUBRO PRESUPUESTARIO: 800-840-846-30-001

SUBSIDIOS Y ASISTENCIA SOCIAL A PERSONAS Y FAMILIAS DE SECTOR PRIVADO

SIN MOVIMIENTO



Dir. De Adm. Y Finanzas



C.I.R. Nicasio Insaurralde
Consultor
RUC: 10032413



Ing. Oscar E. Cabrera Narvaez
Intendente Municipal



MUNICIPALIDAD DE GUARAMBARÉ

Tte. Nicasio Insaurralde 2024 esq. Domingo Martínez de Irala

Teléfono: (0293) 932368

DETALLE DE EGRESOS DEL: 01/03/2024 AL 31/03/2024

TIPO: Programas de Administración

PROGRAMA: Administración Ejecutiva

SUB PROGRAMA: Ejecutivo Municipal

RUBRO PRESUPUESTARIO: 800-840-845-30-001

INDENIZACIONES

SIN MOVIMIENTO



Esther Insaurralde
Dir. De Adm. Y Finanzas


C.P. Kharayán Johana Scurulez
Contadora
RUC: 160324-3




Oscar E. Cabrera Narvaez
Intendente Municipal

Objeto del Gasto: 842000 - Aportes a Entidades Educativas e Instituciones Sin Fines de Lucro
Presupuesto Actual: 356,000,000

Fecha	Nro. Doc.	Cuenta	Concepto	Total Ejec.
05/03/2024	463	11011842	O.P.-Consejo Local De Salud De Guarabare-Pago Por Aporte Establecido S/ Acuerdo D.G.S. Res. S.G.N° 13/14 Rectificado Por Resolucion N° 782/121 Del M.S.P Y B.S.-	4,950,000
07/03/2024	495	11011842	O.P.-Consejo Local De Salud De Guarabare-Pago Por Aporte Establecido S/ Acuerdo D.G.S. Res. S.G.N° 13/14 Rectificado Por Resolucion N° 782/12 Del M.S.P Y B.S.-	5,000,000
13/03/2024	530	11011842	O.P.-Consejo Local De Salud De Guarabare-Aporte Establecido S/Acuerdo D.G.S Res. S.G. N° 13/14 Rectificado P/ Resolucion N° 782/12 Del M.S.P Y B.S.-	2,800,000
Total Cuenta 842000 - Aportes a Entidades Educativas e Instituciones Sin Fines de Lucro				12,750,000
Total General				57,280,600

Emitido por: einsaurral



Dir. Adm. y Finanzas
MUNICIPALIDAD DE GUARABARÁ



Oscar Cortés
C.R. Wilson Cortés
RUC: 1603321-3



Ing. Oscar E. Cabrera M.
Intendente Municipal
MUNICIPALIDAD DE GUARABARÉ

Municipalidad de Guarabará
Ejecución Presupuestaria
rptPres0009a

Libro Mayor de Presupuesto de Marzo/2024 (Consolidado)

Fecha: 17/04/2024
Hora: 07:42
Pag.: 1/1



Objeto del Gasto: 841000 - BECAS
Presupuesto Actual: 120,000,000

Fecha	Nro. Doc.	Cuenta	Concepto	Total Ejec.
22/03/2024	599	11011841	O.P.-Alan Daniel Lopez Gill-Pago De Beca Correspondiente Al Mes De Marzo 2024.-	300,000
Total Cuenta 841000 - BECAS				300,000
Total General				600,000

Emitido por: einsaurral



Lic. Elier Saurral
Dir. Adm. y Finanzas
MUNICIPALIDAD DE GUARABARÁ


G.P. Rivas
Contadora
RUC: 1603213




Ing. Óscar E. Cabrera N.
Intendente Municipal
MUNICIPALIDAD DE GUARABARÁ



MUNICIPALIDAD DE GUARAMBARÉ

Tte. Nicasio Insaurralde 2024 esq. Domingo Martínez de Irala

Teléfono: (0293) 932368

DETALLE DE EGRESOS DEL: 01/03/2024 AL 31/03/2024

TIPO: Programas de Administración

PROGRAMA: Administración Ejecutiva


SUB PROGRAMA: Ejecutivo Municipal

RUBRO PRESUPUESTARIO: 200-270-273-30-001

SERVICIOS DE SEPELIO

SIN MOVIMIENTO


Dir. De Adm. Y Finanzas
Nicasio Insaurralde


C.P. Mariángela López Rodríguez
Contable
RUC: 100321-3
good
consultora



Ing. Oscar E. Cabrera Narvaez
Intendente Municipal


Objeto del Gasto: 272000 - Servicios de Asistencia Social
 Presupuesto Actual: 120,000,000

Fecha	Nro. Doc.	Cuenta	Concepto	Total Ejec.
07/03/2024	502	11011272	O.P.-Eder Daniel Vargas Aranda -Pago Por Ayuda Social Para Solventar Gastos De Sepelio.-	1,000,000
07/03/2024	503	11011272	O.P.-Elidora Gill De Mora -Pago Por Ayuda Social Para Solventar Gastos De Sepelio.-	1,000,000
13/03/2024	528	11011272	O.P.-Luis Enrique Sanchez Escobar-Ayuda Social Para Solventar Gastos Economicos.-	300,000
14/03/2024	539	11011272	O.P.-Rafaela Gonzalez -Ayuda Social Para Solventar Gastos De Estudios Medicos.-	300,000
14/03/2024	541	11011272	O.P.-Nancy Eugenia Bentez-Ayuda Social Para Solventar Gastos De Sepelio.-	1,000,000
14/03/2024	542	11011272	O.P.-Felix Baez Gill-Ayuda Social Para Solventar Gastos De Estudios Medicos.-	100,000
15/03/2024	547	11011272	O.P.-Maria Marta Galeano Melida -Pago Por Id 438440 Adquisicion De Ataud - Ayuda Social - Ad Referendum 2024.-	2,000,000
20/03/2024	561	11011272	O.P.-Osvaldo Del Valle Galeano -Ayuda Social Para Solventar Gastos Cirujia.-	1,000,000
22/03/2024	605	11011272	O.P.-Maria Del Carmen Figueredo-Ayuda Social Para Solventar Gastos De Estudios Medicos.-	90,000
23/03/2024	607	11011272	O.P.-Maria Magdalena Dominguez Garcia-Ayuda Social Para Solventar Gastos De Estudios Medicos.-	150,000
25/03/2024	616	11011272	O.P.-Maria Beatriz Roteia Ortiz -Ayuda Social Para Solventar Gastos De Compra De Medicamentos.-	93,600
Total Cuenta 272000 - Servicios de Asistencia Social				7,033,600
Total General				17,231,600

Emitido por: einsaurral


 Dir. De Adm. y Finanzas
 Oscar Einsaurral
 MUNICIPALIDAD DE GUARABARÁ


 C.A.P. Elizabeth Lopez-Gonzalez
 Contadora
 RUC: 16033213
 eood consultora


 Ing. Oscar E. Cabrera N.
 Intendente Municipal
 MUNICIPALIDAD DE GUARABARÁ

Cuenta	Denominacion	Presupuesto Inicial	Reprogramacion Ampliacion	Presupuesto Actual	Acumulado	Obligado del Mes	Total Obligado	Total Ejecutado	Obligaciones Pendientes	Saldo Actual	% Ejec.
1000000000000000	PROGRAMAS DE ADMINISTRACION	10,624,400,000	757,630,000	11,382,030,000	1,209,009,951	346,483,113	1,555,491,064	1,548,248,564	7,242,500	9,826,538,936	13,67
1100000000000000	ADMINISTRACION EJECUTIVA	8,614,260,000	576,350,000	9,190,610,000	1,209,009,951	346,483,113	1,555,491,064	1,548,248,564	7,242,500	7,633,118,936	16,92
1101000000000000	GASTOS CORRIENTES	6,498,110,000	576,350,000	7,074,460,000	878,639,351	203,045,513	1,082,684,864	1,073,442,364	14,977	6,151,717,136	14,97
1101100000000000	SERVICIOS PERSONALES	3,093,110,000	-40,200,000	3,052,910,000	442,495,623	108,275,929	350,767,552	349,271,552	1,500,000	5,992,325,136	15,28
1101110000000000	Sueldos	1,003,000,000	11,000,000	1,014,000,000	146,900,533	89,086,420	235,986,953	235,986,953	0	878,013,247	18,04
1101113000000000	Gastos de Representacion	96,000,000	0	96,000,000	17,000,000	9,000,000	26,000,000	26,000,000	0	70,000,000	27,08
1101114000000000	AGUINALDOS	92,000,000	15,000,000	107,000,000	0	0	0	0	0	107,000,000	0,00
1101114200000000	RENUMERACIONES TEMPORALES	40,000,000	0	40,000,000	47,861	470,061	1,946,922	1,946,922	0	40,053,078	4,64
1101114300000000	Remuneracion Extraordinaria	20,000,000	2,000,000	22,000,000	1,476,881	470,061	1,946,922	1,946,922	0	20,053,078	8,85
1101114500000000	ASIGNACIONES COMPLEMENTARIAS	20,000,000	0	20,000,000	0	0	0	0	0	20,000,000	0,00
1101114600000000	Bonificaciones	214,660,000	-24,000,000	190,660,000	4,840,000	223,800	5,063,800	5,063,800	0	185,596,200	2,66
1101114800000000	Aporte Ubiatorio Del Empleador	120,000,000	-30,000,000	90,000,000	87,000,000	223,800	5,063,800	5,063,800	0	90,000,000	0,00
1101115000000000	Bonificaciones por Ventas	81,000,000	6,000,000	87,000,000	4,840,000	223,800	5,063,800	5,063,800	0	81,936,200	5,82
1101117000000000	PERSOAL CONTRATADO	13,660,000	0	13,660,000	0	0	0	0	0	13,660,000	0,00
1101114000000000	PERSONAL CONTRATADO	1,815,450,000	-149,200,000	1,666,250,000	284,893,633	18,495,848	303,389,481	301,889,481	1,500,000	1,362,860,519	18,21
1101114100000000	Contratacion de Personal Tecnico	246,400,000	6,600,000	253,000,000	36,703,652	2,200,000	38,903,652	38,903,652	0	214,096,348	15,38
1101114200000000	Contratacion de Personal de Salud	119,050,000	0	119,050,000	174,715,734	8,417,300	183,133,034	183,133,034	0	119,050,000	0,00
1101114300000000	Jornales	890,000,000	0	890,000,000	73,474,247	7,878,548	81,352,795	79,852,795	1,500,000	666,866,966	21,55
1101114500000000	Honorarios Profesionales	600,000,000	-155,800,000	444,200,000	4,384,596	0	4,384,596	4,384,596	0	362,847,205	18,31
1101115000000000	OTROS GASTOS DE PERSONAL	20,000,000	0	20,000,000	0	0	0	0	0	35,615,404	10,96
1101119900000000	Subsidio Para la Salud	0	0	0	0	0	0	0	0	0	NAN
1101119900000000	Otros Gastos de Personal	0	0	0	0	0	0	0	0	0	NAN
1101119900000000	SERVICIOS NO PERSONALES	20,000,000	20,000,000	40,000,000	4,384,596	0	4,384,596	4,384,596	0	35,615,404	10,96
1101120000000000	SERVICIOS BASICOS	1,424,000,000	616,550,000	2,040,550,000	265,978,684	57,978,172	323,956,856	323,496,856	460,000	1,716,593,144	15,88
1101121000000000	Energia Eléctrica	40,000,000	0	40,000,000	21,740,000	0	21,740,000	21,740,000	0	18,260,000	54,35
1101121200000000	Agua	9,000,000	0	9,000,000	21,740,000	0	21,740,000	21,740,000	0	9,260,000	70,13
1101122000000000	Telefonos, Telefax y Otros Serv. de Telecom.	0	0	0	0	0	0	0	0	0	0,00
1101122100000000	TRANSPORTE Y ALMACENAJES	20,000,000	0	20,000,000	4,170,000	0	4,170,000	4,170,000	0	15,830,000	20,85
1101122300000000	Transporte de Personas	10,000,000	0	10,000,000	2,500,000	0	2,500,000	2,500,000	0	7,500,000	25,00
1101123000000000	PASAJES Y VIATICOS	10,000,000	0	10,000,000	1,670,000	0	1,670,000	1,670,000	0	8,330,000	16,70
1101123200000000	Viaticos y Movilidad	5,000,000	0	5,000,000	0	0	0	0	0	5,000,000	0,00
1101123300000000	Gastos de traslado	5,000,000	0	5,000,000	0	0	0	0	0	0	0,00
1101123400000000	Pasajes y viaticos, varios	0	0	0	0	0	0	0	0	10,000,000	0,00
1101124000000000	GASTOS POR SERVICIOS DE ASEO, MANTENIMIENTOS Y	799,000,000	466,550,000	1,265,550,000	170,256,500	34,076,000	204,332,500	203,872,500	460,000	1,061,217,500	16,15
1101124100000000	Manten. y Repar. Menores de VIAs de	0	366,550,000	366,550,000	0	0	0	0	0	366,550,000	0,00
1101124200000000	Manten. y Repar. Menores de Edificios y Locales	45,000,000	70,000,000	115,000,000	4,525,000	0	4,525,000	4,525,000	0	110,475,000	3,93
1101124300000000	Manten. y Rep. Men. de Maquin. Equipos y Mueb. de	30,000,000	0	30,000,000	6,525,000	0	6,525,000	6,525,000	0	23,475,000	21,75
1101124400000000	Manten. y Rep. Menores de equipos de	5,000,000	0	5,000,000	2,072,000	0	2,072,000	2,072,000	0	3,000,000	40,00
1101124500000000	Servicios de Limpieza, Aseo y Fumigacion	334,000,000	30,000,000	364,000,000	35,925,000	11,055,000	46,980,000	46,980,000	0	327,020,000	9,93
1101124600000000	Mantenimiento y Reparacion Menores de	80,000,000	0	80,000,000	19,925,000	10,034,000	29,850,000	29,850,000	0	53,661,000	32,92
1101124700000000	Otros Mantenimientos y Reparaciones Menores de Obras	90,000,000	0	90,000,000	4,220,000	6,957,000	11,177,000	11,177,000	0	39,803,000	57,77
1101124800000000	Mantenimientos y Reparaciones Menores	125,000,000	0	125,000,000	39,139,500	2,300,000	41,439,500	41,439,500	0	53,120,000	40,98
1101125000000000	ALQUILERES Y DERECHOS	45,000,000	0	45,000,000	6,840,000	5,000,000	11,840,000	11,840,000	0	33,160,000	33,99



Dir. Adm. y Finanzas
Municipalidad de Guarabare



Osvaldo Patricio Cabrera N.
Intendente Municipal

Cuenta	Denominación	Presupuesto Inicial	Reprogramación Ampliación	Presupuesto Actual	Acumulado Obligado	Obligado del Mes	Total Obligado	Total Ejecutado	Obligaciones Pendientes	Saldo Actual	% Ejec.
110112510000300	Alquiler de Edificios y Locales	0	0	0	0	0	0	0	0	0	NAN
110112520000300	Alquiler de Maquinarias y Equipos	45,000,000	0	45,000,000	6,840,000	5,000,000	11,840,000	11,840,000	0	33,160,000	26,31
110112530000300	Alquileres y Prendas Varios	207,000,000	0	357,000,000	32,394,184	6,243,572	38,637,756	38,637,756	0	318,362,244	10,82
110112540000300	SERVICIOS TÉCNICOS Y PROFESIONALES	45,000,000	150,000,000	45,000,000	2,687,750	2,806,800	5,494,550	5,494,550	0	39,505,450	12,21
110112550000300	Be. Informática y Sist. Computarizados	9,000,000	0	9,000,000	700,000	0	700,000	700,000	0	8,300,000	7,78
110112560000300	Imprenta, Hidratadores y Reproducciones	13,000,000	0	13,000,000	1,620,000	145,862	1,765,862	1,765,862	0	11,234,138	13,58
110112570000300	Servicios Bancarios	0	0	0	0	0	0	0	0	0	NAN
110112580000300	Primas y Gastos de Seguros	8,000,000	0	8,000,000	1,300,000	300,000	1,600,000	1,600,000	0	6,400,000	20,00
110112590000300	Consultorías, Asesorías e Investigación	80,000,000	150,000,000	230,000,000	24,300,334	0	24,300,334	24,300,334	0	205,699,666	10,57
110112600000300	Recomendaciones y Exposiciones	7,000,000	0	7,000,000	1,786,100	2,990,910	4,777,010	4,777,010	0	7,000,000	0,00
110112610000300	Servicios de Comunicaciones	32,000,000	0	32,000,000	0	0	0	0	0	27,222,990	14,93
110112620000300	Servicios de Comunicaciones, Varios	13,000,000	0	13,000,000	0	0	0	0	0	13,000,000	0,00
110112700000300	SERVICIO SOCIAL	125,000,000	30,000,000	155,000,000	10,198,000	7,033,600	17,231,600	17,231,600	0	137,768,400	11,12
110112710000300	Servicios de Asistencia Social	90,000,000	30,000,000	120,000,000	10,198,000	7,033,600	17,231,600	17,231,600	0	102,768,400	14,36
110112720000300	Servicio de Sepelio	20,000,000	0	20,000,000	0	0	0	0	0	20,000,000	0,00
110112730000300	Servicio Social sin Discriminar	15,000,000	0	15,000,000	0	0	0	0	0	15,000,000	0,00
110112740000300	OTROS SERVICIOS EN GENERAL	173,000,000	-30,000,000	143,000,000	2,880,000	5,625,000	7,725,000	7,725,000	0	116,995,000	18,19
110112800000300	Servicio de Ceremonial	67,000,000	0	67,000,000	2,880,000	4,845,000	7,725,000	7,725,000	0	29,275,000	20,88
110112810000300	Servicio de Catering	62,000,000	0	62,000,000	2,500,000	0	2,500,000	2,500,000	0	59,500,000	4,03
110112820000300	Otros Servicios, Varios	17,000,000	0	17,000,000	8,200,000	780,000	7,580,000	7,580,000	0	18,800,000	30,37
110112830000300	BIENES DE CONSUMO	981,000,000	0	981,000,000	6,800,000	17,900,000	68,005,000	62,723,982	5,282,500	9,420,000	44,59
110112840000300	PRODUCTOS ALIMENTICIOS	28,000,000	0	28,000,000	50,106,482	17,900,000	68,005,000	62,723,982	5,282,500	912,993,518	6,93
110112850000300	Alimentos para personas	15,000,000	0	15,000,000	15,736,700	2,468,500	18,205,200	16,967,700	1,252,500	9,794,800	65,02
110112860000300	Productos Alimenticios, varios	13,000,000	0	13,000,000	7,126,500	2,468,500	9,595,000	8,342,500	1,252,500	5,405,000	63,97
110112870000300	TEXTILES Y VESTUARIOS	7,000,000	0	7,000,000	8,610,200	90,000	8,610,200	8,610,200	0	4,389,800	66,23
110112880000300	Prendas de Vestir	0	0	0	90,000	0	90,000	90,000	0	6,910,000	1,29
110112890000300	Confecciones textiles	5,000,000	0	5,000,000	0	0	0	0	0	5,000,000	0,00
110112900000300	Calzados	2,000,000	0	2,000,000	90,000	0	90,000	90,000	0	1,910,000	4,50
110112910000300	PRODUCTOS DE PAPEL, CARTÓN E IMPRESOS	438,000,000	0	438,000,000	5,090,000	1,519,000	6,609,000	6,609,000	0	431,391,000	1,51
110112920000300	Papel de escritorio y cartón	25,000,000	0	25,000,000	1,330,000	1,289,000	2,619,000	2,619,000	0	22,381,000	10,48
110112930000300	Papel para computación	0	0	0	0	0	0	0	0	0	NAN
110112940000300	Productos e Impresiones de Artes Graficas	368,000,000	0	368,000,000	1,560,000	230,000	1,560,000	1,560,000	0	366,440,000	0,42
110112950000300	Productos de Papel y Cartón	20,000,000	0	20,000,000	2,200,000	0	2,200,000	2,200,000	0	19,770,000	1,15
110112960000300	Productos de Papel, Cartón e Impresos, Varios	25,000,000	0	25,000,000	19,756,790	4,967,500	24,724,290	24,724,290	0	22,800,000	8,80
110112970000300	BIENES DE CONSUMO DE OFICINAS E INSUMOS	185,000,000	0	185,000,000	1,793,000	1,387,000	3,180,000	3,180,000	0	150,275,710	13,36
110113100000300	Elementos de Limpieza	25,000,000	0	25,000,000	5,328,000	2,060,500	7,388,500	7,388,500	0	21,820,000	12,72
110113110000300	Utiles de Escritorio, Oficina y Enseñanza	40,000,000	0	40,000,000	566,790	1,510,000	2,076,790	2,076,790	0	37,923,210	5,19
110113120000300	Utiles y Materiales Eléctricos	5,000,000	0	5,000,000	0	0	0	0	0	5,000,000	0,00
110113130000300	Utensilios de Cocina y Comedor	15,000,000	0	15,000,000	9,319,000	0	9,319,000	9,319,000	0	5,681,000	62,13
110113140000300	Repuestos y Accesorios Memores	5,000,000	0	5,000,000	2,750,000	10,000	2,760,000	2,760,000	0	5,000,000	0,00
110113150000300	Elementos y Utiles Diversos	15,000,000	0	15,000,000	0	0	0	0	0	12,240,000	18,40
110113160000300	Bienes de Consumo, varios	0	0	0	0	0	0	0	0	0	NAN
110113170000300	PRODUCTOS E INSTRUMENTALES QUÍMICOS Y	0	0	0	0	0	0	0	0	0	NAN
110113180000300	Productos e Instrumentales químicos y	153,000,000	0	153,000,000	3,936,992	7,915,000	11,851,992	8,621,992	3,230,000	141,148,008	7,75
110113190000300	COMBUSTIBLES Y LUBRICANTES	145,000,000	0	145,000,000	8,000,000	4,685,000	12,685,000	8,621,992	3,230,000	136,378,008	5,95
110113200000300	Lubrificantes	8,000,000	0	8,000,000	0	3,230,000	3,230,000	0	0	4,770,000	40,38



Dir. Adm. y Finanzas
Municipalidad de Guarabará


Dir. Ejec. y Control
Municipalidad de Guarabará

Cuenta	Denominación	Presupuesto Inicial	Reprogramación Ampliación	Presupuesto Actual	Acumulado Obligado	Obligado del Mes	Total Obligado	Total Ejecutado	Obligaciones Pendientes	Saldo Actual	% Ejec.
11011390000000	OTROS BIENES DE CONSUMO	170,000,000	0	170,000,000	5,496,000	1,030,000	6,526,000	5,726,000	800,000	163,474,000	3,84
11011390000300	Otros Bienes de Consumo	65,000,000	0	65,000,000	127,000	0	127,000	127,000	0	64,873,000	0,20
11011394000300	Herramientas Menores	10,000,000	0	10,000,000	134,000	190,000	324,000	324,000	0	9,676,000	3,24
11011396000300	Artículos de Plásticos	35,000,000	0	35,000,000	2,400,000	840,000	3,240,000	2,440,000	800,000	31,760,000	9,26
11011397000300	Productos e Insumos Metálicos	25,000,000	0	25,000,000	0	0	2,835,000	0	0	25,000,000	0,00
11011398000300	Productos e Insumos no Metálicos	35,000,000	0	35,000,000	2,835,000	0	2,835,000	2,835,000	0	32,165,000	8,10
11011800000000	TRANSFERENCIAS CONSOLIDABLES CORRIENTES AL SECTOR	983,000,000	0	983,000,000	112,142,762	18,341,412	130,484,174	130,484,174	0	852,515,826	13,27
11011814000300	TRANSFERENCIAS CONSOLIDABLES CORRIENTES AL SECTOR	15,000,000	0	15,000,000	0	0	0	15,000,000	0	15,000,000	0,00
11011830000300	OTRAS TRANSFERENCIAS CONSOLIDABLES AL SECTOR	382,000,000	0	382,000,000	62,474,322	1,441,468	63,915,790	63,915,790	0	318,084,210	16,73
11011830000300	Aporte a Munic. Mec. 15ª Imp. Inmobiliaria	158,500,000	0	158,500,000	31,237,161	0	31,237,161	31,237,161	0	127,262,839	19,71
11011830000300	Aporte al Gob. Dep. 15ª Imp. Inmobiliaria	158,500,000	0	158,500,000	31,237,161	0	31,237,161	31,237,161	0	127,262,839	19,71
11011839000300	Transferencias a Organizaciones Municipales	2,000,000	0	2,000,000	0	0	2,000,000	2,000,000	0	2,000,000	0,00
11011840000300	Transferencias Corrientes al Sector Público	63,000,000	0	63,000,000	0	1,441,468	1,441,468	66,568,384	0	61,558,616	2,29
11011840000300	TRANSFERENCIAS CORRIENTES AL SECTOR PRIVADO,	586,000,000	0	586,000,000	49,668,440	16,899,944	66,568,384	66,568,384	0	519,431,616	11,36
11011842000300	BECAS	120,000,000	0	120,000,000	300,000	300,000	600,000	600,000	0	119,400,000	0,50
11011842000300	Aportes a Entidades Educativas e Instituciones	356,000,000	0	356,000,000	44,530,600	12,750,000	57,280,600	57,280,600	0	298,719,400	16,09
11011842000300	Indemnizaciones	5,000,000	0	5,000,000	0	0	2,000,000	2,000,000	0	5,000,000	0,00
11011846000300	Subsidios y asistencia Social a Personas y	33,000,000	0	33,000,000	0	0	0	33,000,000	0	31,000,000	6,06
11011849000300	Subsidios y asistencia Social a Personas y	50,000,000	0	50,000,000	0	0	0	50,000,000	0	50,000,000	0,00
11011890000300	Otras transferencias Corrientes	22,000,000	0	22,000,000	2,837,840	0	6,687,784	6,687,784	0	15,312,216	30,40
11011890000300	TRANSFERENCIAS CONSOLIDABLES DE CAPITAL	0	0	0	0	0	0	0	0	0	0,00
11011900000300	Otros transferencias Consolidables de Capital	17,000,000	0	17,000,000	7,365,800	550,000	7,915,800	7,915,800	0	9,084,200	46,56
11011910000300	PAGO DE IMPUESTOS, TASAS Y GASTOS JUDICIALES	12,000,000	0	12,000,000	6,488,100	550,000	7,038,100	7,038,100	0	4,961,900	58,65
11011910000300	Multas y recargos	0	0	0	0	0	0	0	0	0	0,00
11011910000300	Gastos Judiciales	12,000,000	0	12,000,000	6,488,100	550,000	7,038,100	7,038,100	0	4,961,900	58,65
11011920000300	Impuestos, tasa y gastos Judiciales	0	0	0	0	0	0	0	0	0	0,00
11011960000300	Devoluciones Varias	5,000,000	0	5,000,000	877,700	0	877,700	877,700	0	4,122,300	17,55
11011960000300	DEUDAS PEND. DE PAGO DE GASTOS CORRIENTES EJERC.	5,000,000	0	5,000,000	877,700	0	877,700	877,700	0	4,122,300	17,55
11012000000300	Deuda Pendiente - Transferencias	160,000,000	0	160,000,000	1,550,000	1,550,000	1,550,000	1,550,000	0	158,450,000	0,97
11012000000300	GASTOS DE CAPITAL	130,000,000	0	130,000,000	1,550,000	0	1,550,000	1,550,000	0	128,450,000	1,19
11012300000300	INVERSION FISICA	100,000,000	0	100,000,000	0	0	0	0	0	100,000,000	0,00
11012320000300	CONSTRUCCIONES	100,000,000	0	100,000,000	0	0	0	0	0	100,000,000	0,00
11012320000300	CONSTRUCCION de Obras de Uso Institucional	100,000,000	0	100,000,000	0	0	0	0	0	100,000,000	0,00
11012340000300	ADQ. DE EQUIPOS DE OFICINA Y COMPUTACION	21,000,000	0	21,000,000	1,550,000	0	1,550,000	1,550,000	0	19,450,000	7,38
11012340000300	Adquisición de equipos de Oficina	19,000,000	0	19,000,000	0	0	0	0	0	17,450,000	8,16
11012340000300	OTROS GASTOS DE INVERSION Y REPARACIONES	2,000,000	0	2,000,000	0	0	0	0	0	2,000,000	0,00
11012350000300	Reparaciones Mayores de Inmuebles	9,000,000	0	9,000,000	0	0	0	0	0	9,000,000	0,00
11012350000300	Reparaciones Mayores de Inmuebles y Otros	0	0	0	0	0	0	0	0	0	0,00
11012800000300	TRANSFERENCIAS CORRIENTES	30,000,000	0	30,000,000	0	0	0	0	0	30,000,000	0,00
11012800000300	TRANSFERENCIAS DE CAPITAL AL SECTOR PRIVADO	30,000,000	0	30,000,000	0	0	0	0	0	30,000,000	0,00
11012870000300	Aportes y Subsidios a Entidades Educ. e Instl.	30,000,000	0	30,000,000	0	0	0	0	0	30,000,000	0,00
11013000000300	GASTOS DE FINANCIAMIENTO	0	0	0	0	0	0	0	0	0	0,00
11013700000300	SERVICIO DE LA DEUDA PUBLICA	0	0	0	0	0	0	0	0	0	0,00
11013710000300	INTERESES DE LA DEUDA PUBLICA	0	0	0	0	0	0	0	0	0	0,00



Dir. Adm. y Finanzas



Ing. Oscar Eskeban Capozza N.
Intendente Municipal

Cuenta	Denominacion	Presupuesto Inicial	Reprogramacion Ampliacion	Presupuesto Actual	Acumulado Obligado	Obligado del Mes	Total Obligado	Total Ejecutado	Obligaciones Pendientes	Saldo Actual	Ejec. %
11013713000300	Intereses de la Deuda publica con el sector	0	0	0	0	0	0	0	0	0	NN
1101373000000	AMORTIZACION DE LA DEUDA PUBLICA INTERNA	0	0	0	0	0	0	0	0	0	NN
1200000000000	AMORTIZACION DE LA DEUDA con el Sector Privado	0	0	0	0	0	0	0	0	0	NN
1201000000000	GESTION LEGISLATIVA	2,010,140,000	181,289,000	2,191,429,000	329,370,600	143,435,600	472,806,200	472,806,200	0	0	0,00
1201100000000	GASTOS CORRIENTES	2,010,140,000	181,289,000	2,191,429,000	329,370,600	143,435,600	472,806,200	472,806,200	0	0	0,00
1201110000000	SERVICIOS PERSONALES	1,969,140,000	138,289,000	2,107,429,000	329,120,600	142,435,600	472,556,200	472,556,200	0	0	21,98
1201110000000	REMUNERACIONES BASICAS	1,800,150,000	6,600,000	1,935,750,000	304,523,000	142,815,000	447,338,000	447,338,000	0	0	22,42
1201110000000	Sueldos	90,600,000	6,600,000	97,200,000	10,423,000	8,965,000	19,388,000	19,388,000	0	0	23,11
1201111000000	Gastos de Representación	1,008,000,000	105,600,000	1,113,600,000	178,100,000	93,850,000	271,950,000	271,950,000	0	0	19,95
1201113000000	Aguiñaldos	576,000,000	0	576,000,000	116,000,000	40,000,000	156,000,000	156,000,000	0	0	24,42
1201130000000	ASIGNACIONES COMPLEMENTARIAS	125,550,000	23,400,000	148,950,000	0	0	0	0	0	0	0,00
1201133000000	Bonificaciones	3,000,000	180,000	3,180,000	755,000	0	755,000	755,000	0	0	5,91
1201134000000	Aporte Jubilatorio del Empleador(CJM)	9,600,000	180,000	9,780,000	755,000	0	755,000	755,000	0	0	0,00
1201140000000	PERSONAL CONTRATADO	156,390,000	2,500,000	158,890,000	23,842,600	620,600	24,463,200	24,463,200	0	0	7,72
1201140000000	Jornales	81,900,000	2,500,000	84,400,000	12,115,600	620,600	12,736,200	12,736,200	0	0	15,40
1201145000000	Honorarios Profesionales	74,490,000	0	74,490,000	11,727,000	0	11,727,000	11,727,000	0	0	62,763
1201200000000	SERVICIOS NO PERSONALES	10,000,000	12,000,000	22,000,000	250,000	0	250,000	250,000	0	0	15,74
1201210000000	SERVICIOS BASICOS	0	0	0	0	0	0	0	0	0	0,00
1201214000000	Teléfonos, telefax y otros servicios de	0	0	0	0	0	0	0	0	0	NN
1201230000000	PASAJES Y VIÁTICOS	5,000,000	0	5,000,000	0	0	0	0	0	0	0,00
1201232000000	Viáticos y Movilidad	5,000,000	0	5,000,000	0	0	0	0	0	0	0,00
1201239000000	Pasajes y Viáticos, varios	0	0	0	0	0	0	0	0	0	NN
1201240000000	GASTOS POR SERVICIOS DE ASEO, MANTENIMIENTOS Y	0	0	0	0	0	0	0	0	0	NN
1201243000000	Mantenimiento y reparaciones menores de	0	0	0	0	0	0	0	0	0	NN
1201244000000	SERVICIOS TÉCNICOS Y PROFESIONALES	0	0	0	0	0	0	0	0	0	NN
1201250000000	Imprenta, publicaciones y reproducciones	0	0	0	0	0	0	0	0	0	NN
1201252000000	OTROS SERVICIOS EN GENERAL	5,000,000	12,000,000	17,000,000	250,000	0	250,000	250,000	0	0	1,47
1201280000000	Servicio de Catering	3,000,000	7,000,000	10,000,000	0	0	0	0	0	0	0,00
1201284000000	BIENES DE CONSUMO E INSUMOS	2,000,000	5,000,000	7,000,000	250,000	0	250,000	250,000	0	0	3,57
1201300000000	PRODUCTOS ALIMENTICIOS	16,000,000	6,000,000	22,000,000	0	0	0	0	0	0	0,00
1201310000000	Alimentos para Personas	0	0	0	0	0	0	0	0	0	NN
1201320000000	TEXTILES Y VESTUARIOS	0	0	0	0	0	0	0	0	0	NN
1201320000000	Prendas de Vestir	5,000,000	0	5,000,000	0	0	0	0	0	0	0,00
1201330000000	PRODUCTOS DE PAPEL, CARTON E IMPRESOS	5,000,000	0	5,000,000	0	0	0	0	0	0	0,00
1201330000000	Papel de escritorio y cartón	3,000,000	2,000,000	5,000,000	0	0	0	0	0	0	0,00
1201334000000	BIENES DE CONSUMO DE OFICINAS E INSUMOS	3,000,000	2,000,000	5,000,000	0	0	0	0	0	0	0,00
1201340000000	Elementos de limpieza	5,000,000	4,000,000	9,000,000	0	0	0	0	0	0	0,00
1201342000000	Útiles de escritorio, oficina y enseñanza	2,000,000	2,000,000	4,000,000	0	0	0	0	0	0	0,00
1201350000000	OTROS BIENES DE CONSUMO	3,000,000	2,000,000	5,000,000	0	0	0	0	0	0	0,00
1201390000000	Otros Bienes de Consumo	3,000,000	0	3,000,000	0	0	0	0	0	0	0,00
1201800000000	TRANSFERENCIAS	0	0	0	0	0	0	0	0	0	NN
1201800000000	OTRAS TRANSFERENCIAS CORRIENTES AL SECTOR	0	0	0	0	0	0	0	0	0	NN
1201800000000	Transferencias a Organizaciones Municipales	0	0	0	0	0	0	0	0	0	NN



Dir. De Adm. y Finanzas
MUNICIPALIDAD DE GUARABARE



Intendencia Municipal
MUNICIPALIDAD DE GUARABARE

Cuentas	Denominacion	Presupuesto Inicial	Reprogramación Ampliación	Presupuesto Actual	Acumulado Obligado	Obligado del Mes	Total Obligado	Total Ejecutado	Obligaciones Pendientes	Saldo Actual	% Ejec.
12012000000000	GASTOS DE CAPITAL	15.000.000	25.000.000	40.000.000	0	0	0	0	0	40.000.000	0,00
12012500000000	INVERSION FISICA	15.000.000	25.000.000	40.000.000	0	0	0	0	0	40.000.000	0,00
12012540000000	ADO. DE EQUIPOS DE OFICINA Y COMPUTACION	15.000.000	25.000.000	40.000.000	0	0	0	0	0	40.000.000	0,00
120125410000300	Adquisición de Muebles y Enseres	10.000.000	15.000.000	25.000.000	0	0	0	0	0	25.000.000	0,00
120125420000300	Adquisición de equipos de Oficina	5.000.000	10.000.000	15.000.000	0	0	0	0	0	15.000.000	0,00
20000000000000	PROGRAMAS DE ACCION	0	303.559,240	0	466.182,337	0	0	0	0	466.182,337	NAN
21000000000000	SERVICIOS MUNICIPALES	2.007.000,000	0	2.007.000,000	82.765,716	46.069,728	128.835,444	125.590,716	3.244,728	5.952.934,191	10,86
21010000000000	SERVICIOS MUNICIPALES	2.007.000,000	0	2.007.000,000	82.765,716	46.069,728	128.835,444	125.590,716	3.244,728	1.878.164,556	6,42
21011000000000	SERVICIOS CORRIENTES	1.912.000,000	0	1.912.000,000	82.765,716	46.069,728	128.835,444	125.590,716	3.244,728	1.878.164,556	6,42
21011100000000	SERVICIOS PERSONALES	1.600.000,000	0	1.600.000,000	46.749,750	31.227,000	77.976,750	77.976,750	0	1.793.164,556	6,74
21011140000000	PERSONAL CONTRATADO	1.600.000,000	0	1.600.000,000	46.749,750	31.227,000	77.976,750	77.976,750	0	922.023,250	7,80
210111410000300	Contratación de Personal Técnico	0	0	0	0	0	0	0	0	922.023,250	0
210111440000300	Jornales	1.000.000,000	0	1.000.000,000	46.749,750	31.227,000	77.976,750	77.976,750	0	0	7,80
210111450000300	Honorarios Profesionales	0	0	0	0	0	0	0	0	0	NAN
21011200000000	SERVICIOS NO PERSONALES	386.000,000	0	386.000,000	8.755,000	6.024,728	14.779,728	13.225,000	1.554,728	371.220,272	3,83
21011210000000	SERVICIOS BÁSICOS	25.000,000	0	25.000,000	0	0	0	0	0	25.000,000	0,00
210112110000300	Energía Eléctrica	20.000,000	0	20.000,000	0	0	0	0	0	20.000,000	0,00
210112120000300	Agua	5.000,000	0	5.000,000	0	0	0	0	0	5.000,000	0,00
21011230000000	PASAJES Y VIÁTICOS	2.000,000	0	2.000,000	0	0	0	0	0	2.000,000	0,00
210112320000300	Viáticos y Movilidad	2.000,000	0	2.000,000	0	0	0	0	0	2.000,000	0,00
21011240000000	GASTOS POR SERVICIOS DE ASERO, MANTENIMIENTO Y	319.000,000	0	319.000,000	8.755,000	4.920,000	13.675,000	13.225,000	450,000	305.325,000	4,29
210112420000300	Mantenimiento y reparaciones menores de	25.000,000	0	25.000,000	0	0	0	0	0	25.000,000	0,00
210112430000300	Mantenimiento y reparaciones menores de	10.000,000	0	10.000,000	3.135,000	960,000	4.095,000	4.095,000	0	5.905,000	40,95
210112440000300	Mantenimiento y reparaciones menores de	4.000,000	0	4.000,000	1.370,000	470,000	1.840,000	1.840,000	0	2.160,000	46,00
210112450000300	Servicios de Limpieza, Asseo y Fumigación	270.000,000	0	270.000,000	4.250,000	3.040,000	7.290,000	7.290,000	0	262.710,000	2,70
21011250000000	Mantenimiento y Reparas. Acciones Menores de	10.000,000	0	10.000,000	0	450,000	450,000	0	450,000	9.550,000	4,50
210112510000300	SERVICIOS TÉCNICOS Y PROFESIONALES	40.000,000	0	40.000,000	0	0	1.104,728	0	1.104,728	38.895,272	2,76
210112515000300	De informática y Sist. Computarizados	7.000,000	0	7.000,000	0	0	0	0	0	7.000,000	0,00
210112520000300	Imprenta publicitaria y reproducciones	10.000,000	0	10.000,000	0	0	0	0	0	10.000,000	0,00
210112550000300	Publicidad y propaganda	5.000,000	0	5.000,000	0	0	0	0	0	5.000,000	0,00
210112560000300	Consultoría, Asesorías e Investigación	15.000,000	0	15.000,000	0	0	0	0	0	15.000,000	0,00
21011260000000	Servicios de Consultoría	3.000,000	0	3.000,000	0	0	0	0	0	1.895,272	36,82
21011300000000	BIENES DE CONSUMO E INSUMOS	426.000,000	0	426.000,000	6.579,000	1.104,728	12.387,000	13.707,000	1.104,728	410.603,000	3,61
21011310000000	PRODUCTOS ALIMENTICIOS	17.000,000	0	17.000,000	0	0	0	0	0	17.000,000	0,00
210113110000300	Alimentos para Personas	17.000,000	0	17.000,000	0	0	0	0	0	17.000,000	0,00
21011320000000	TEXTILES Y VESTIMENTAS	1.000,000	0	1.000,000	0	0	0	0	0	5.000,000	0,00
210113220000300	Prendas de vestir	2.000,000	0	2.000,000	0	0	0	0	0	3.000,000	0,00
210113230000300	Chapas de vestir	2.000,000	0	2.000,000	0	0	0	0	0	3.000,000	0,00
21011330000000	PRODUCTOS DE PAPEL, CARTÓN E IMPRESOS	85.000,000	0	85.000,000	420,000	0	420,000	420,000	0	84.580,000	0,49
210113310000300	Productos de papel y cartón	10.000,000	0	10.000,000	0	0	0	0	0	10.000,000	0,00
210113320000300	Papel de escritorio y cartón	0	0	0	0	0	0	0	0	0	NAN
210113320000300	Papel para computadora	65.000,000	0	65.000,000	420,000	0	420,000	420,000	0	65.000,000	0,00
210113340000300	Productos e impresiones de Artes Graficas	10.000,000	0	10.000,000	0	0	0	0	0	9.580,000	4,29
21011340000000	BIENES DE CONSUMO DE OFICINA E INSUMOS	110.000,000	0	110.000,000	0	4.830,000	4.830,000	4.830,000	0	105.170,000	4,39
210113410000300	Elementos de Limpieza	30.000,000	0	30.000,000	0	0	0	0	0	15.000,000	0,00
210113420000300	Utiles de Escritorio, Oficina y Enseñanza	30.000,000	0	30.000,000	0	0	0	0	0	30.000,000	0,00
210113430000300	Utiles y Materiales Electricos	20.000,000	0	20.000,000	0	4.830,000	4.830,000	4.830,000	0	15.170,000	24,15
210113490000300	Productos de Vidrio, Losa y Esmerilana	0	0	0	0	0	4.830,000	0	0	0	NAN

MUNICIPALIDAD DE GUARAMBÁ
Dir. Adm. y Finanzas
[Firma]

MUNICIPALIDAD DE GUARAMBÁ
Intendencia Municipal
Oscar Esteban Galarza N.
Intendente Municipal
[Firma]

Cuenta	Denominacion	Presupuesto Inicial	Reprogramacion Ampliacion	Presupuesto Actual	Acumulado Obligado	Obligado del Mes	Total Obligado	Total Ejecutado	Obligaciones Pendientes	Saldo Actual	% Ejec.
21011346000300	Repuestos y Accesorios Menores	15,000,000	0	15,000,000	0	0	0	0	0	15,000,000	0,00
21011349000300	Bienes de Consumo, varios	30,000,000	0	30,000,000	0	0	0	0	0	30,000,000	0,00
21011350000300	PRODUCTOS E INSTRUMENTALES QUIMICOS Y	34,000,000	0	34,000,000	4,504,000	886,000	5,360,000	5,360,000	0	28,640,000	1,76
21011351000300	Productos Quimicos	5,000,000	0	5,000,000	0	0	80,000	80,000	0	4,920,000	1,60
21011352000300	Productos Farmaceuticos y Medicinales	5,000,000	0	5,000,000	0	0	0	0	0	5,000,000	0,00
21011353000300	Abonos y Fertilizantes	2,000,000	0	2,000,000	0	0	0	0	0	2,000,000	0,00
21011354000300	Insecticidas, Fumigantes y otros	2,000,000	0	2,000,000	25,000	30,000	55,000	55,000	0	1,945,000	2,75
21011355000300	Tintas, pinturas, y Colorantes	10,000,000	0	10,000,000	2,199,000	307,000	2,506,000	2,506,000	0	7,494,000	25,06
21011357000300	Productos de Material Plastico	8,000,000	0	8,000,000	2,280,000	439,000	2,719,000	2,719,000	0	5,281,000	33,99
21011359000300	Productos e Instrumentales Quimicos y	2,000,000	0	2,000,000	0	0	0	0	0	2,000,000	0,00
21011360000300	COMBUSTIBLES Y LUBRICANTES	55,000,000	0	55,000,000	0	60,000	60,000	60,000	0	54,940,000	0,11
21011361000300	Combustibles	50,000,000	0	50,000,000	0	0	0	0	0	50,000,000	0,00
21011362000300	Lubrificantes	5,000,000	0	5,000,000	0	60,000	60,000	60,000	0	4,940,000	1,20
21011390000300	OTROS BIENES DE CONSUMO	120,000,000	0	120,000,000	1,655,000	3,072,000	4,727,000	3,037,000	1,690,000	115,273,000	3,94
21011391000300	Articulos de Caucho	5,000,000	0	5,000,000	55,000	2,332,000	2,387,000	947,000	1,440,000	2,613,000	47,74
21011392000300	Otros Bienes de Consumo	20,000,000	0	20,000,000	0	0	0	0	0	20,000,000	0,00
21011393000300	Estructuras Metalicas Acabadas	10,000,000	0	10,000,000	0	0	0	0	0	10,000,000	0,00
21011394000300	Herramientas Menores	10,000,000	0	10,000,000	0	0	0	0	0	9,765,000	2,35
21011396000300	Articulos de Plasticos	20,000,000	0	20,000,000	1,600,000	235,000	2,35,000	235,000	0	18,400,000	8,00
21011397000300	Productos e Insumos Metalicos	10,000,000	0	10,000,000	0	0	0	0	0	10,000,000	0,00
21011398000300	Productos e Insumos no Metalicos	15,000,000	0	15,000,000	0	0	0	0	0	15,000,000	0,00
21011399000300	Bienes de Consumo, Varios	30,000,000	0	30,000,000	0	505,000	505,000	255,000	250,000	29,495,000	1,68
21018000000000	TRANSFERENCIAS	100,000,000	0	100,000,000	20,681,966	0	20,681,966	20,681,966	0	79,318,034	20,68
21018300000000	OTRAS TRANSFERENCIAS CORRIENTES AL SECTOR	0	0	0	0	0	0	0	0	0	0,00
21018340000000	Otras transferencias al Sector Privado	100,000,000	0	100,000,000	20,681,966	0	20,681,966	20,681,966	0	79,318,034	20,68
21018400000000	TRANSFERENCIAS AL SECTOR PRIVADO	100,000,000	0	100,000,000	20,681,966	0	20,681,966	20,681,966	0	79,318,034	20,68
21018500000000	Transferencias para Complemento Nutricional en	95,000,000	0	95,000,000	0	0	0	0	0	95,000,000	0,00
21018600000000	GASTOS DE CAPITAL	5,000,000	0	5,000,000	0	0	0	0	0	5,000,000	0,00
21018700000000	INVERSION FISICA	80,000,000	0	80,000,000	0	0	0	0	0	80,000,000	0,00
21018800000000	CONSTRUCCIONES	70,000,000	0	70,000,000	0	0	0	0	0	70,000,000	0,00
21018900000000	CONSTRUCCION DE Obras de Uso Publico	10,000,000	0	10,000,000	0	0	0	0	0	10,000,000	0,00
21019000000000	Constuccion de Obras de Uso Institucional	5,000,000	0	5,000,000	0	0	0	0	0	5,000,000	0,00
21019100000000	ADQ.DE MAQ.EQ.Y HERRAMIENTAS MAYORES	0	0	0	0	0	0	0	0	0	0,00
21019200000000	Constuccion de Obras de Uso Institucional	0	0	0	0	0	0	0	0	0	0,00
21019300000000	Herramientas, Aparatos e Instrumentos en Gral.	5,000,000	0	5,000,000	0	0	0	0	0	5,000,000	0,00
21019400000000	Maquinarias, Equipos y Herramientas en	10,000,000	0	10,000,000	0	0	0	0	0	10,000,000	0,00
21019500000000	ADQ.DE EQUIPOS DE OFICINA Y ENSERES	10,000,000	0	10,000,000	0	0	0	0	0	10,000,000	0,00
21019600000000	Adquisición de Muebles y Enseres	0	0	0	0	0	0	0	0	0	0,00
21019700000000	OTROS GASTOS DE INVERSION Y REPARACIONES	0	0	0	0	0	0	0	0	0	0,00
21019800000000	Reparaciones Mayores de Inmuebles	0	0	0	0	0	0	0	0	0	0,00
21019900000000	Reparaciones Mayores de Maquinas	0	0	0	0	0	0	0	0	0	0,00
21018700000000	TRANSFERENCIAS	0	0	0	0	0	0	0	0	0	0,00
21018740000300	TRANSFERENCIAS DE CAPITAL AL SECTOR PRIVADO	0	0	0	0	0	0	0	0	0	0,00
22000000000000	Aportes y Subsidios a Entidades Educativas e	3,732,075,471	0	3,732,075,471	383,416,621	273,581,110	656,997,731	656,997,731	0	3,504,943,607	15,79
22010000000000	LEY N° 3984/10 ROYALTTES Y COMPENSACIONES	3,732,075,471	0	3,732,075,471	383,416,621	273,581,110	656,997,731	656,997,731	0	3,504,943,607	15,79
22011000000000	DESARROLLO MUNICIPAL	726,415,034	0	726,415,034	77,624,034	105,420,561	183,044,595	183,044,595	0	739,268,251	15,79
22011100000000	GASTOS CORRIENTES	585,000,000	0	585,000,000	77,624,034	59,080,309	136,704,343	136,704,343	0	448,295,657	23,37
22011200000000	SERVICIOS PERSONALES	585,000,000	0	585,000,000	77,624,034	59,080,309	136,704,343	136,704,343	0	448,295,657	23,37
22011400000000	PERSONAL CONTRATADO	486,600,000	0	486,600,000	72,774,625	47,502,500	120,277,125	120,277,125	0	366,322,875	24,72
22011440000300	Jornales	486,600,000	0	486,600,000	72,774,625	47,502,500	120,277,125	120,277,125	0	366,322,875	24,72



Dir. Adm. y Finanzas
Municipalidad de Guarambare



Intendente Municipal
Municipalidad de Guarambare

Cuenta	Denominacion	Presupuesto Inicial	Reprogramacion Ampliacion	Presupuesto Actual	Acumulado	Obligado del Mes	Total Obligado	Total Ejecutado	Obligaciones Pendientes	Saldo Actual	Ejec.
2201145000300	Honorarios Profesionales	98,400,000	0	98,400,000	4,849,409	11,577,809	16,427,218	16,427,218	0	81,972,782	16,69
2201120000000	SERVICIOS NO PERSONALES	55,000,000	0	55,000,000	0	0	0	0	0	226,984,008	0,00
2201260000000	SERVICIOS TECNICOS Y PROFESIONALES	55,000,000	0	55,000,000	0	0	0	0	0	226,984,008	0,00
22011261000300	De Informatica y Sist. Computarizados	55,000,000	0	55,000,000	0	0	0	0	0	226,984,008	0,00
22011360000300	Consultorias, Asesorias e Investigacion	0	0	0	0	0	0	0	0	0	0,00
22011300000000	BIENES DE CONSUMO E INSTRUMOS	86,415,094	0	86,415,094	0	22,427,408	22,427,408	22,427,408	0	63,987,686	29,95
22011361000300	COMBUSTIBLES Y LUBRICANTES	86,415,094	0	86,415,094	0	22,427,408	22,427,408	22,427,408	0	63,987,686	29,95
22011900000000	OTROS GASTOS	0	0	0	0	0	0	0	0	1,000	100,00
22011960000300	DEUDAS PEND. DE PAGO DE GASTOS CORRIENTES EXTERC.	0	0	0	0	0	0	0	0	1,000	100,00
22011963000000	Bienes de Consumo e Insumos	0	0	0	0	0	0	0	0	1,000	100,00
22013000000000	GASTOS DE CAPITAL	3,005,660,377	0	3,239,628,392	305,792,587	1,681,160,549	473,953,136	473,953,136	0	2,765,675,256	14,63
22013050000000	INVERSION FISICA	2,845,660,377	0	3,079,628,392	305,792,587	1,681,160,549	473,953,136	473,953,136	0	2,605,675,256	15,39
22013520000000	CONSTRUCCIONES	2,395,660,377	0	2,597,628,392	215,792,587	1,431,360,549	359,153,136	359,153,136	0	2,238,475,256	13,83
22013521000300	Construccion de Obras de Uso Publico	1,285,660,377	0	1,129,184,790	91,314,000	143,360,549	234,674,549	234,674,549	0	894,507,241	20,78
22013522000300	Construccion de Obras de Uso Institucional	1,000,000,000	0	374,478,587	124,478,587	0	124,478,587	124,478,587	0	250,000,000	33,24
22013530000000	ABO. DE MAQ. EQ. Y HERRAMIENTAS MAYORES	223,000,000	0	1,093,968,015	0	0	0	0	0	1,093,968,015	0,00
22013533000300	Maquinas y Equipos Industriales	0	0	198,000,000	0	0	0	0	0	198,000,000	0,00
22013534000300	Equipos Educativos y Recreacionales	180,000,000	0	155,000,000	0	0	0	0	0	155,000,000	0,00
22013536000300	Equipos de Comunicaciones y Señalamiento	0	0	0	0	0	0	0	0	0	0,00
22013538000300	Herramientas, Aparatos e Instrumentos en Genral.	0	0	0	0	0	0	0	0	0	0,00
22013539000300	Magunas, Equipos y Herramientas en General.	43,000,000	0	43,000,000	0	0	0	0	0	43,000,000	0,00
22013540000000	ABO. DE EQUIPOS DE OFICINA Y COMPUTACION	151,600,000	0	176,600,000	40,000,000	24,800,000	64,800,000	64,800,000	0	111,800,000	36,69
22013541000300	Adquisicion de Muebles y Enseres	40,000,000	0	65,000,000	40,000,000	24,800,000	64,800,000	64,800,000	0	111,200,000	99,69
22013542000300	Adquisicion de equipos de Oficina	13,000,000	0	13,000,000	0	0	0	0	0	13,000,000	0,00
22013543000300	Adquisicion de Equipos de Computacion	98,600,000	0	98,600,000	0	0	0	0	0	98,600,000	0,00
22013570000000	ADQUISICION DE ACTIVOS INTANGIBLES	70,000,000	0	102,000,000	50,000,000	0	50,000,000	50,000,000	0	52,000,000	49,02
22013580000300	Activos Intangibles	70,000,000	0	102,000,000	50,000,000	0	50,000,000	50,000,000	0	52,000,000	49,02
22013589000300	ESTUDIOS DE PROYECTOS DE INVERSION	2,400,000	0	2,400,000	0	0	0	0	0	2,400,000	0,00
22013590000000	OTROS GASTOS DE INVERSION Y REPARACIONES	3,000,000	0	3,000,000	0	0	0	0	0	3,000,000	0,00
22013595000300	Reparaciones Mayores de Equipos	3,000,000	0	3,000,000	0	0	0	0	0	3,000,000	0,00
22013600000000	TRANSFERRENCIAS CORRIENTES	160,000,000	0	160,000,000	0	0	0	0	0	160,000,000	0,00
22013670000000	TRANSFERRENCIAS DE CAPITAL AL SECTOR PRIVADO	160,000,000	0	160,000,000	0	0	0	0	0	160,000,000	0,00
22013700000000	Aportes a Entidades Educativas e Instituciones	160,000,000	0	160,000,000	0	0	0	0	0	160,000,000	0,00
23000000000000	FONACIDE	1,757,345,244	0	1,757,345,244	0	61,212,589	61,212,589	61,212,589	0	1,589,826,028	3,75
23010000000000	GASTOS CORRIENTES	1,757,345,244	0	1,757,345,244	0	61,212,589	61,212,589	61,212,589	0	1,589,826,028	3,75
23011800000000	TRANSFERRENCIAS AL SECTOR PRIVADO	630,447,876	0	630,447,876	0	61,212,589	61,212,589	61,212,589	0	569,235,287	9,71
230118480000000	Transferencias para Complemento Nutricional	630,447,876	0	630,447,876	0	61,212,589	61,212,589	61,212,589	0	569,235,287	9,71
230120000000000	GASTOS DE CAPITAL	0	0	0	0	0	0	0	0	0	0,00
230125000000000	INVERSION FISICA	1,126,897,368	0	1,000,590,741	0	0	0	0	0	1,000,590,741	0,00
230125200000000	CONSTRUCCIONES	1,126,897,368	0	1,000,590,741	0	0	0	0	0	1,000,590,741	0,00
230125200003000	Construccion de Obras de Uso Privado	948,659,926	0	948,659,926	0	0	0	0	0	948,659,926	0,00
230125240003000	Construccion de Obras de Uso Privado	178,237,442	0	51,930,815	0	0	0	0	0	51,930,815	0,00



Dir. Adm. y Finanzas
Municipalidad de Guarambare

Dir. Adm. y Finanzas
Municipalidad de Guarambare

Ing. Oscar E. Cavallari N.
Intendente Municipal
Municipalidad de Guarambare

Municipalidad de Guarambare
Ejecucion Presupuestaria
rptPres0003b

Ejecucion Presupuestaria Mensual de Egresos Marzo/2024

Fecha: 17/04/2024
Hora: 07:27
Pag.: 8/8

Cuenta	Denominacion	Presupuesto Inicial	Reprogramacion Ampliacion	Presupuesto Actual	Acumulado Obligado	Obligado del Mes	Total Obligado	Total Ejecutado	Obligaciones Pendientes	Saldo Actual	% Ejec.
	Total General	18,120,820,715	1,061,189,240	19,182,009,955	1,675,192,288	727,344,540	2,402,536,828	2,392,049,600	10,487,228	16,779,479,127	12,52



Dir. De Adm. y Finanzas
Municipalidad de Guarambare




C.P. Mihanella Torres-Santander
Comisario General
RUC: 10335773
good
consultora



Intendente Municipal
Ing. Edgar Esteban Cabrera N.

Cuenta	Denominacion	Presupuesto Inicial	Reprogramacion Ampliacion	Presupuesto Actual	Devengado Acumulado	Devengado del Mes	Total Devengado	Total Ejecutado	Saldo Actual	% Ejec.
1100000000	INGRESOS CORRIENTES	11,511,250,000	321,080,000	11,832,330,000	1,859,054,355	673,741,907	2,532,796,262	2,532,796,262	9,299,533,738	21,41
1100000000	INGRESOS FIDUCIARIOS	8,189,250,000	321,080,000	8,506,330,000	1,558,752,759	292,723,769	1,851,476,528	1,851,476,528	6,654,851,472	21,77
1100000000	INGRESOS SOBRE LA PROPIEDAD	5,482,250,000	300,000,000	5,782,250,000	628,301,916	207,502,696	835,804,612	835,804,612	4,946,445,388	14,45
1120030001	Impuesto Inmobiliario	890,000,000	200,000,000	1,090,000,000	169,295,593	35,288,949	203,584,542	203,584,542	886,418,051	18,68
1120030001	Impuesto Nacional a los Baldíos	160,000,000	0	160,000,000	36,845,546	8,834,673	45,680,219	45,680,219	114,319,781	28,55
1120030001	Impuesto de Patente a los Rodados	3,600,000,000	100,000,000	3,700,000,000	393,941,300	157,878,500	551,819,800	551,819,800	3,148,180,200	14,91
1120030001	Impuesto a la Construcción	517,250,000	0	517,250,000	29,612,428	1,797,161	27,409,589	27,409,589	489,840,411	5,30
1120073000	Impuesto a la Transferencia de Bienes Raíces	100,000,000	0	100,000,000	2,531,049	3,370,006	5,901,055	5,901,055	94,028,945	5,90
1120073000	IMPUESTOS DIVERSOS SOBRE BIENES Y SERVICIOS	213,000,000	0	213,000,000	1,076,000	336,000	1,412,000	1,412,000	213,588,000	0,66
1130133000	Impuesto De Patente a la Profesión, Comercio E	1,007,000,000	21,080,000	1,028,080,000	824,775,640	49,716,251	874,491,891	874,491,891	153,588,109	85,06
1130133000	Impuesto a la Publicidad y Propaganda	900,000,000	21,080,000	921,080,000	798,957,200	43,794,500	842,751,700	842,751,700	78,328,300	91,50
1130133000	Impuesto a las Operaciones de Crédito	32,000,000	0	32,000,000	16,303,500	2,761,500	19,065,000	19,065,000	12,935,000	59,58
1130133000	Impuesto a las Ratas, Ventas por Sorteos y Sorteos	5,000,000	0	5,000,000	209,940	133,051	344,991	344,991	4,655,009	6,90
1130173000	Imp. al Reg. de Facturas y Sem. de Hacienda y Legl. de	5,000,000	0	5,000,000	0	0	0	0	5,000,000	0,00
1130183000	Impuesto A los Espectáculos Municipales	5,000,000	0	5,000,000	7,981,000	2,975,200	10,956,200	10,956,200	45,043,800	19,56
1130273000	Impuesto A Fomento	2,000,000	0	2,000,000	1,200,000	0	1,200,000	1,200,000	3,800,000	24,00
1130993000	IMPUESTOS DIVERSOS	1,696,000,000	0	1,696,000,000	124,000	0	124,000	124,000	2,000,000	0,70
1190033000	Multas Tributarias	37,000,000	0	37,000,000	109,673,203	35,506,822	141,182,025	141,182,025	1,826,000	8,70
1190033000	Recargos	1,100,000,000	0	1,100,000,000	9,192,846	4,487,016	14,279,862	14,279,862	22,720,138	38,59
1190033000	Contribución Para Conservación De Pavimentos	89,000,000	0	89,000,000	28,437,658	7,281,902	35,719,560	35,719,560	1,064,280,440	38,59
1190033000	Contribucion Especial Adicional al Impuesto	370,000,000	0	370,000,000	11,969,701	4,422,932	15,782,631	15,782,631	74,217,968	17,54
1190093000	INGRESOS NO TRIBUTARIOS	499,000,000	0	499,000,000	16,689,868	3,528,724	20,218,592	20,218,592	314,818,020	20,42
1300000000	TASAS Y DERECHOS	383,000,000	0	383,000,000	99,003,801	17,532,540	116,536,341	116,536,341	379,463,659	23,50
1320103000	Tasa Por Recopilación De Servicios	2,000,000	0	2,000,000	39,388,280	1,923,335	41,311,625	41,311,625	39,311,625	2,065,5
1320213000	Tasa Por Contratación E Inspección De Pesas Y	7,000,000	0	7,000,000	3,030,750	4,660,500	3,491,250	3,491,250	3,508,750	49,88
1320233000	Tasa Por Inspección De Instalaciones	19,000,000	0	19,000,000	9,786,000	1,542,000	11,328,000	11,328,000	7,612,000	59,62
1320243000	Tasa Por Servicios De Desinfección	2,000,000	0	2,000,000	666,475	52,500	720,975	720,975	1,279,025	36,05
1320253000	Tasa Por Recolección De Basuras, Limpieza De Vías	28,000,000	0	28,000,000	9,946,900	2,622,900	12,569,800	12,569,800	15,430,200	44,89
1320263000	Tasa por Servicios de Prevención y Protección Contra	50,000,000	0	50,000,000	2,583,600	657,600	3,241,200	3,241,200	46,759,800	6,48
1320303000	Tasa Por Conservación de Parques, Jardines Y Paseo	75,000,000	0	75,000,000	1,794,786	3,728,705	21,023,491	21,023,491	53,976,509	28,03
1320333000	Tasa Por Servicio De Inspección De Autorización De	200,000,000	0	200,000,000	16,305,000	6,545,000	22,850,000	22,850,000	177,150,000	11,43
1320993000	Canon y otros derechos de explotación	113,000,000	0	113,000,000	0	0	0	0	113,000,000	0,00
1330013000	MULTAS Y OTROS DERECHOS DE NO TRIBUTARIOS	13,000,000	0	13,000,000	0	0	0	0	13,000,000	0,00
1330073000	Multas Por Contratación De Transporte	50,000,000	0	50,000,000	0	0	0	0	50,000,000	0,00
1330093000	Otros	50,000,000	0	50,000,000	0	0	0	0	50,000,000	0,00
1400000000	VENTA DE BIENES Y SERV. DE LA ADM. PUB.-	1,204,500,000	0	1,204,500,000	135,279,310	52,523,350	187,802,660	187,802,660	1,016,697,340	15,59
1400000000	VENTA DE BIENES DE LA ADMINISTRACIÓN PÚBLICA	424,500,000	0	424,500,000	39,565,200	19,500,000	54,980,000	54,980,000	369,520,000	12,95
1410013000	Venta de libros, formularios y documentos	0	0	0	1,952,000	0	1,952,000	1,952,000	1,952,000	INF


Dir. De Adm. y Finanzas
[Signature]

[Signature]
C.R. Muzaleya
Dir. Ejec. y Control
R.M. 1603321-3



Dir. Ejec. y Control
[Signature]
R.M. 1603321-3

Cuenta	Denominacion	Presupuesto	Reprogramacion	Presupuesto	Devengado	Devengado	Total	Total	Saldo	% Ejec.
		Inicial	Ampliacion							
14100830001	Chapas Numerativas de Inmuebles	30,000,000	0	30,000,000	0	0	0	0	30,000,000	0,00
14100930001	Prov. de Copias de Planos, Inf. Tec. Planillas de	1,500,000	0	1,500,000	0	0	0	0	1,500,000	0,00
14101030001	Provision de Distributivos Para Vehiculos Automotores	220,000,000	0	220,000,000	22,827,000	9,153,000	31,990,000	31,990,000	188,010,000	14,54
14101330001	Registro de Conducir y Guarda	172,000,000	0	172,000,000	15,206,200	6,151,800	21,358,000	21,358,000	150,642,000	12,42
14101330001	Usuarios de Energia Electrica del Mercado	1,000,000	0	1,000,000	0	0	0	0	1,000,000	0,00
14109930001	Otras Ventas de Bienes	0	0	0	0	0	0	0	0	0,00
14200000000	VENTA DE SERVICIOS DE LA ADM. PUB.	780,000,000	0	780,000,000	95,914,110	36,908,550	132,822,660	132,822,660	647,177,340	17,03
14200730001	Aranceles Educativos	0	0	0	0	0	0	0	0	0,00
14201030001	Servicios Medicos y Hospitalarios	0	0	0	0	0	0	0	0	0,00
14201230001	Servicios Tecnicos y Administrativos En General	50,000,000	0	50,000,000	2,240,000	756,000	2,996,000	2,996,000	47,004,000	5,99
14201630001	SERVICIOS VARIOS	1,200,000,000	0	1,200,000,000	93,674,110	36,152,550	129,826,660	129,826,660	600,173,340	17,78
15000000000	TRANSFERENCIAS CORRIENTES	1,200,000,000	0	1,200,000,000	0	283,132,096	283,132,096	283,132,096	916,867,904	23,59
15307030000	TRANSF. CONS. INTERGR. CTES. P/ COP. TRIB.	1,200,000,000	0	1,200,000,000	0	283,132,096	283,132,096	283,132,096	916,867,904	23,59
15307030003	Aporte Ley 4758/2012 FONACIDE	480,000,000	0	480,000,000	0	90,325,514	90,325,514	90,325,514	389,674,486	18,82
15308030007	Aporte Del Gobierno Central Con Royalties	620,000,000	0	620,000,000	0	158,079,115	158,079,115	158,079,115	461,920,885	25,50
16000000000	RENTAS DE LA PROPIEDAD	100,000,000	0	100,000,000	0	34,727,467	34,727,467	34,727,467	65,272,533	34,73
16300000000	ARRENDAMIENTO DE INMUEB., TIERRAS, TERRENOS Y OTROS	395,500,000	0	395,500,000	46,388,485	18,868,152	65,256,637	65,256,637	330,243,363	16,50
16301030001	Usufructo De Tierra De Cementerios	36,000,000	0	36,000,000	800,000	50,000	850,000	850,000	35,150,000	2,36
16301330001	Ocupacion Del Mercado Municipal	150,000,000	0	150,000,000	31,750,000	14,174,000	45,924,000	45,924,000	104,076,000	30,62
16301430001	Ocupacion Precaria De Bienes De Dominio Publico	22,500,000	0	22,500,000	500,000	0	500,000	500,000	22,000,000	2,22
16301530001	Arrendamiento De Terrenos Municipales	52,000,000	0	52,000,000	13,338,485	4,644,152	17,982,637	17,982,637	34,017,363	34,58
16302830001	Ocupacion Precaria de Castillas, Mesas, Puestos de	15,000,000	0	15,000,000	0	0	0	0	115,000,000	0,00
18000000000	USO DE TEATRO Y SALON MUNICIPAL	20,000,000	0	20,000,000	0	0	0	0	20,000,000	0,00
18100000000	DONACIONES CORRIENTES	0	0	0	0	0	0	0	0	0,00
18100930001	Varitas	0	0	0	0	0	0	0	0	0,00
18100930001	OTROS RECURSOS CORRIENTES	30,000,000	0	30,000,000	19,630,000	8,960,000	28,590,000	28,590,000	1,410,000	95,30
19000000000	OTROS RECURSOS	30,000,000	0	30,000,000	19,630,000	8,960,000	28,590,000	28,590,000	1,410,000	95,30
19100130001	Varitas	0	0	0	0	0	0	0	0	0,00
19100930001	INGRESOS DE CAPITAL	30,000,000	0	30,000,000	19,630,000	8,960,000	28,590,000	28,590,000	1,410,000	95,30
20000000000	INGRESOS DE CAPITAL	3,829,000,000	0	3,829,000,000	19,630,000	8,960,000	28,590,000	28,590,000	1,410,000	95,30
21000000000	VENTAS DE ACTIVOS DE CAPITAL	129,000,000	0	129,000,000	20,161,978	17,494,850	37,656,828	37,656,828	2,948,267,181	23,00
21101030001	VENTA DE Activos de Capital	129,000,000	0	129,000,000	20,161,978	17,494,850	37,656,828	37,656,828	91,343,172	29,19
22000000000	TRANSFERENCIAS DE CAPITAL	3,700,000,000	0	3,700,000,000	20,161,978	843,075,991	843,075,991	843,075,991	2,856,924,009	22,79
22300000000	TRANSF. CONSOL. INTERGRUBER. CAPITAL P/ COPART. TRIBUTO	3,700,000,000	0	3,700,000,000	0	843,075,991	843,075,991	843,075,991	2,856,924,009	22,79
22303030003	Aporte Del Gobierno Central Con Royalties	1,120,000,000	0	1,120,000,000	0	210,759,532	210,759,532	210,759,532	909,240,468	18,82
22307030011	Aporte Del Gobierno Central C/Canon Fiscal	2,480,000,000	0	2,480,000,000	0	632,316,459	632,316,459	632,316,459	1,847,683,541	25,50
22308030007	RECURSO DE FINANCIAMIENTO	100,000,000	0	100,000,000	0	0	0	0	100,000,000	0,00
30000000000	RECURSO DE FINANCIAMIENTO	789,420,715	0	789,420,715	0	0	0	0	955,574,107	0,00
31000000000	ENDEUDAMIENTO INTERNO	0	0	0	0	0	0	0	0	0,00
31300000000	CREDITO INTERNO	0	0	0	0	0	0	0	0	0,00
31300920689	Saldo Inicial de Caja	0	0	0	0	0	0	0	0	0,00
34000000000	Saldo Inicial de Recursos Institucionales	789,420,715	0	789,420,715	0	0	0	0	955,574,107	0,00
34300000000	Recursos con Afectacion Especifica - FONACIDE	157,345,244	0	157,345,244	0	0	0	0	31,038,617	0,00
34502230001	Recursos con Afectacion Especifica - ROYALTIES	632,075,471	0	632,075,471	0	0	0	0	924,535,490	0,00

MUNICIPALIDAD DE GUARABARE
Dir. De Asesoria y Finanzas
Dir. Adm. y Finanzas

CP. Mariana Lopez-Santander
Comptable
RUC: 1003213
good
consultera

MUNICIPALIDAD DE GUARABARE
Intendente Municipal
Oscar E. Cabrera M.
MUNICIPALIDAD DE GUARABARE

Municipalidad de Guarabare
Ejecucion Presupuestaria
IpcPres003a

Ejecucion Presupuestaria Mensual de Ingresos Marzo/2024

Fecha: 17/04/2024
Hora: 07:26
Pag.: 3/3

Cuenta	Denominacion	Presupuesto Inicial	Reprogramacion Ampliacion	Presupuesto Actual	Devengado Acumulado	Devengado del Mes	Total Devengado	Total Ejecutado	Saldo Actual	% Ejec.
	Total General	16,129,670,715	487,233,392	16,616,904,107	1,879,216,333	1,534,312,748	3,413,529,081	3,413,529,081	13,203,375,026	20,54



Lic. Silvia Rosendo
Dir. Adm. y Finanzas
MUNICIPALIDAD DE GUARABARE

Q.P. Rumbold Torres Estrada
Contador
RUC: 603321-3
CONSULTORA



Oscar Esteban Cabrera N.
Intendente Municipal